

FELCO 6 - Vert

Sécateur - Haute performance - Ergonomique - Compact

Made in Switzerland by FELCO



- > **Fiabilité:** poignées confortables, légères et solides en aluminium forgé garanties à vie* / lame et contre-lame vissée en acier trempé de haute qualité / coupe nette et précise / toutes pièces remplaçables
- > **Efficacité:** réglage de la coupe facile et durable / coupe-fil / essuie-lame
- > **Ergonomie:** protection de la main et du poignet grâce à la forme idéale des poignées et à la butée-amortisseur / revêtement antidérapant

RECOMMANDÉ POUR

Notre recommandation (★ = Recommandé, ★★ = Fortement recommandé, ★★★ = Meilleur choix)

Viticulture	★★★
Arboriculture	★★★
Horticulture	★★★
Parcs et jardins	★★★
Pépinière	★★★
Petite main	★★★
Moyenne main	★★★
Grande main	★★★
Gaucher	★★★

LES MARQUES DE L'EXCELLENCE



Coupe-fil

Les lames sont munies d'une encoche permettant de couper des fils de fer de petit diamètre, sans endommager le tranchant de la lame.



Essuie-lame

L'essuie-lame permet de tailler des végétaux en sève, sans risque de collage de la lame. Il fait gagner du temps et facilite la taille, en éliminant les saletés et la sève après chaque mouvement de taille.



Réglage micrométrique

Le dispositif de réglage de précision FELCO garantit tout au long de la vie de l'outil un ajustement optimal de la tête de coupe. Il assure une coupe nette et précise.




Système d'amortissement

La butée et l'amortisseur adoucissent le choc en fin de coupe. La main et le poignet sont ainsi ménagés.



Poignées en aluminium matricé

Légèreté, robustesse, rigidité grâce à un alliage d'aluminium et un procédé de mise en forme par matriçage de précision. Pièces garanties à vie*.



Tête de coupe inclinée

Pour réduire les risques de troubles musculo-squelettiques et accroître le confort d'utilisation, la tête de coupe est inclinée.

ACCESSOIRES



FELCO 902
Outil d'affûtage
Pierre à affûter



FELCO 903
Outil d'affûtage
Affiloir



FELCO 910
Etui
En cuir - Avec passant et pince



FELCO 912
Etui
En cuir - Avec pince

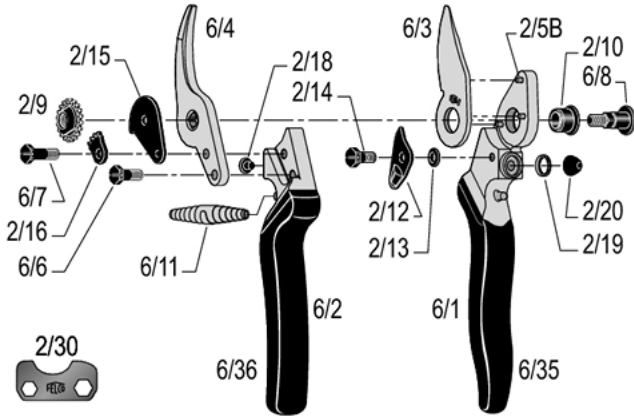


FELCO 980
Produit d'entretien
Spray







































FELCO 990
Produit d'entretien
Graisse

PIÈCES DE RECHANGE




FELCO	REF.	Désignation	Composition	Code-barres UCC
	2/30	Clef de réglage	1x 2/30	7 83929 40163 8
	6/3	Lame	1x 6/3	7 83929 40003 7
	6/4	Contre-lame avec vis	1x 6/4 + 1x 6/6	7 83929 40011 2
	6/90	Set	1x 6/7 + 1x 2/16 + 1x 2/9 + 1x 6/8	7 83929 40016 7
	6/91	Set	2x 6/11	7 83929 40019 8
	2/92	Set	1x 2/15 + 1x 2/18 + 1x 2/14 + 1x 2/12 + 1x 2/13 + 1x 2/20	7 83929 40020 4
	2/93	Set	4x 2/18 + 6x 2/20	7 83929 40021 1
	6/94	Set	1x 2/9 + 1x 6/8	7 83929 40027 3
	6/1	Poignée sans lame	1x 6/1 + 3x 2/5B + 1x 2/19 + 1x 2/20 + 1x 2/10 + 1x 2/13 + 1x 2/12 + 1x 2/14 + 1x 6/35	7 83929 40216 1

	6/2	Poignée sans contre-lame	1x 6/2 + 1x 2/18 + 1x 6/36	 7 83929 40218 5
	6/35	Recouvrement poignée porte-lame	1x 6/35	 7 83929 40219 2
	6/36	Recouvrement poignée contre-lame	1x 6/36	 7 83929 40220 8
	2/5B	Rivet pour lame	1x 2/5B	 7 83929 40166 9
	6/6	Vis pour contre-lame	1x 6/6	 7 83929 40221 5
	6/8	Boulon	1x 6/8	 7 83929 40223 9
	2/9	Ecrou denté	1x 2/9	 7 83929 40169 0
	2/10	Douille	1x 2/10	 7 83929 40151 5
	6/11	Ressort nickelé	1x 6/11	 7 83929 40217 8
	2/12	Cliquet	1x 2/12	 7 83929 40153 9
	2/13	Ressort pour cliquet	1x 2/13	 7 83929 40154 6
	2/14	Vis pour cliquet	1x 2/14	 7 83929 40155 3
	2/15	Plaque de base	1x 2/15	 7 83929 40156 0
	2/16	Secteur denté	1x 2/16	 7 83929 40157 7
	6/7	Vis pour secteur denté	1x 6/7	 7 83929 40222 2

	2/18	Butée	1x 2/18	 7 83929 40159 1
	2/19	Anneau de fixation	1x 2/19	 7 83929 40160 7
	2/20	Amortisseur	1x 2/20	 7 83929 40162 1

ENTRETIEN



Nettoyer

Il est conseillé de nettoyer votre outil après chaque utilisation.
Si votre outil est particulièrement sale ou susceptible de rouiller après une exposition à l'humidité, ne repoussez pas le nettoyage.



Huiler

Après un nettoyage, il est conseillé d'huiler l'outil afin de le protéger de la corrosion. L'huile permet également de dégripper l'outil.



Aiguiser

Il est conseillé d'aiguiser votre outil au minimum une fois par jour, mais si vous sentez que votre outil coupe moins bien, aiguissez-le sans tarder!



Démonter

Il est conseillé de démonter votre outil régulièrement, mais au plus tard lorsque il vous semble grippé.

REPLACEMENT PIÈCES



Changer la lame

Lorsque la lame et la contre-lame ne croisent plus ou que la lame est trop endommagée, il est recommandé de la changer.

Régler le jeu de la lame et de la contre-lame en ajustant la force de serrage de l'écrou. La lame doit frotter la contre-lame sur les 2/3 de sa longueur.



Changer la contre-lame

Lorsque la lame et la contre-lame ne croisent plus et que la contre-lame est trop endommagée, il est recommandé de la changer.



Changer l'amortisseur

Lorsque l'outil ferme trop sec lors de la taille et que la butée est en bon état, il est recommandé de changer l'amortisseur.



Changer la butée

Lorsque l'outil ferme trop sec lors de la taille et que l'amortisseur est en état, il est nécessaire de changer la butée.



Changer le cliquet

Lorsque le cliquet est endommagé et qu'il se desserre à l'utilisation, malgré un réajustement de la vis, changez-le.



Changer les recouvrements des poignées

Si les recouvrements sont trop endommagés, vous avez la possibilité de les remplacer.

Tremper les recouvrements 2 minutes dans de l'eau bouillante - colle recommandée: Loctite 415.